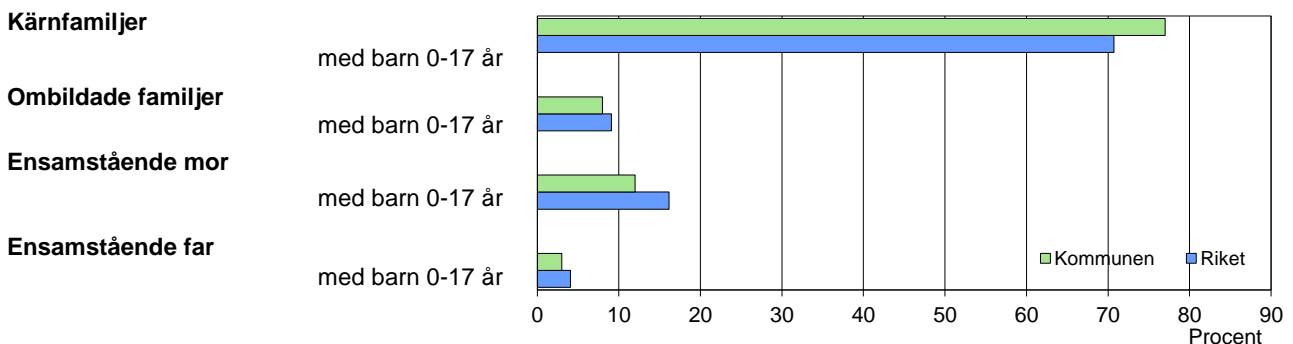


Familjer med barn 0-17 år, efter familjetyp 2015



Barn 0-17 år efter föräldrarnas sammanboendeform 2015

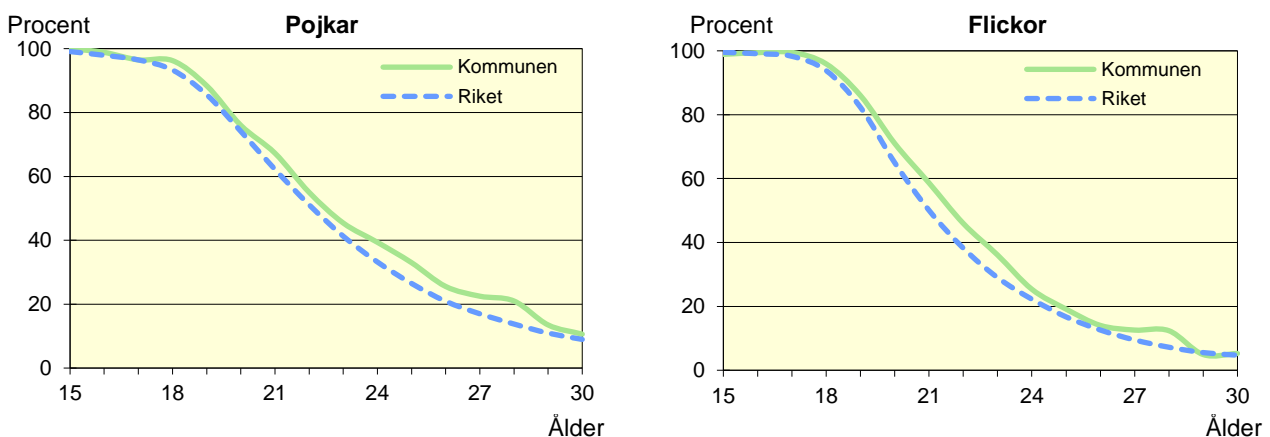
Sammanboendeform	Enligt folkbokföringen					
	Kommunen			Riket		
	Barn	Medelantal		Barn	Medelantal	
	Antal	% syskon*		Antal	% syskon*	
Barn till sammanboende	6 099	87	1,4	1 652	82	1,3
gifta	4 263	61	1,5	1 132	56	1,5
sambor	1 836	26	1,1	520	26	1,1
Barn till ensamstående män	158	2	0,7	73	4	0,9
Barn till ensamstående kvinnor	728	10	1,1	292	14	1,2
Flyttat hemifrån eller ofullst. uppg.	18	0	..	8	0	..
Samtliga barn	7 003	100	1,3	2 025	100	1,3
Barn till sammanboende bor med båda biologiska föräldrar	5 660	93	1,3	1 507	91	1,3
mor+styvfar	333	5	1,7	108	7	1,5
far+styvmor	74	1	1,7	29	2	1,8

* Avser hemmaboende barn 0-21 år

Se vidare förklaringar i särskilt blad.

Hemmaboende ungdomar efter ålder 2015

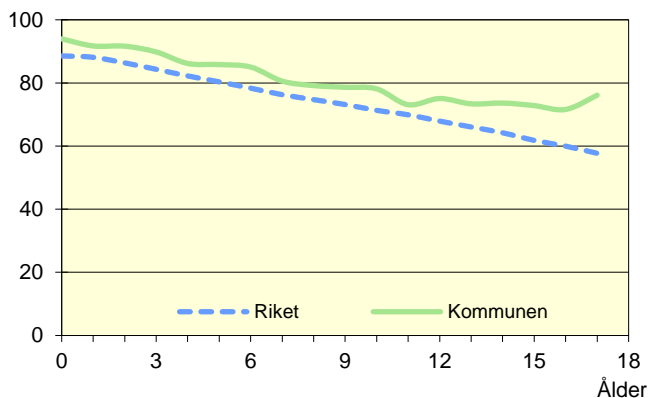
Andel av ungdomarna i åldern 15-30 år som fortfarande bor hemma



Not: För information om kvaliteten i de olika tabellerna/diagrammen, se definitionerna för Barn&Familj

Biologiska föräldrar 2015

Andel barn 0–17 år som bor med båda föräldrarna
Procent



Barn som bor med båda föräldrarna 2015

	Vid		
	6 års ålder	13 års ålder	17 års ålder
Kommunen	85	73	76
Riket	78	66	58

Andel (%) av alla i resp. ålder

Svensk och utländsk bakgrund 2015

Födelseland	Procentuell fördelning Kommunen				Riket
	0–5 år	6–12 år	13–17 år	0–17 år	0–17 år
Barn födda i Sverige	97	92	89	93	91
båda föräld. födda i Sverige	62	65	66	64	65
en förälder född utomlands	11	9	8	10	12
båda föräld. födda utomlands	22	18	14	18	13
Barn födda utomlands	3	8	11	7	9
därav adoptivbarn	0	1	1	1	1
Samtliga barn, %	100	100	100	100	100
Samtliga barn, antal	2 287	2 775	1 941	7 003	2 025 077

Barn till förvärvsarb. föräldrar 2015

Familjetyp	Andel (%) av barnen i resp. familjetyp	
	Kommunen	Riket
Sammanboende		
Pappa	93	90
Mamma	88	82
Ensamstående		
Pappa	86	86
Mamma	72	71

Föräldern förvärvsarbetar i november det aktuella året

Barn till arbetslösa föräldrar 2015

Familjetyp	Andel (%) av barnen i resp. familjetyp	
	Kommunen	Riket
Sammanboende		
Pappa	2	4
Mamma	3	4
Ensamstående		
Pappa	3	6
Mamma	6	6

Föräldern har varit arbetslös någon gång under året

Disponibel inkomst i familjer med barn 0–17 år 2014

Familjetyp	1 barn		2 barn		3 barn		4+ barn	
	Kom.	Riket	Kom.	Riket	Kom.	Riket	Kom.	Riket
Sammanboende föräldrar	513	530	553	572	553	569	535	500
Ensamstående pappor	270	301	335	343	..	349	..	321
Ensamstående mammor	249	247	290	280	294	291	340	308
Alla barnfamiljer	460	434	532	534	538	537	520	457

Avser medianinkomst, tkr